




#TIPSLUFILSUR



**Limpieza y gestión de
residuos en el taller**

Los residuos generados en el taller pueden ser de dos tipos:


SÓLIDOS

- ✓ Peligrosos: con alta toxicidad para operarios e instalaciones. 
- ✓ Contaminados, como los trapos y filtros impregnados por otros peligrosos. 
- ✓ Inertes y no peligrosos, como neúmaticos y vidrios. 

Tipos de residuos

AMBIENTALES

✓ Acústicos, por el ruido generado en el empleo de herramientas como la radial.




✓ Emisiones atmosféricas, emitidas en forma de gas (niebla al pintar o humo del escape del coche).



Tipos de residuos

Residuos contaminados, ¿para qué sirven los trapos?

- ✓ **ELIMINAN** la suciedad de las herramientas, grasa o aceite de la maquinaria.
- ✓ **FACILITAN** la limpieza de las manos del operario.
- ✓ **SE SUELEN EMPLEAR** para el montaje y desmontaje de piezas.



¿Cómo gestionamos estos residuos contaminados?

- ✓ **Deben almacenarse BIDONES u otros contenedores industriales, etiquetados correctamente y fácil acceso para garantizar su uso.**
- ✓ **Su empleo facilita la gestión y reduce el riesgo de incendios y contaminación.**
- ✓ **La empresa es la responsable de poner estos contenedores a disposición de los trabajadores e impartir formación sobre su uso.**

